

Evoluția principalilor indicatori în domeniul asigurărilor sociale de stat, în anul 2007

La sfârșitul anului 2007 **numărul mediu total al pensionarilor** (inclusiv agricultorii) a fost de **5.575,4 mii** persoane, în scădere cu 63,1 mii persoane față de sfârșitul anului 2006.

Raportul dintre pensionari și salariați s-a îmbunătățit în perioada analizată. Astfel, având în vedere numărul total de salariați la sfârșitul anului 2007, comunicat de Institutul Național de Statistică de 4717,2 mii persoane, acest raport a fost de **1,175 pensionari la un salariat**, față de de 1,183 pensionari la un salariat la sfârșitul anului 2006.

Din total, cca. 83,3% erau pensionari de **asigurări sociale de stat** (4.643,5 mii persoane) și 16,7% pensionari **agricultori** (931,9 mii persoane).

Pensionarii de asigurări sociale de stat

În anul 2007, comparativ cu anul 2006, **numărul pensionarilor de asigurări sociale de stat** a fost mai mare cu 10,5 mii persoane, iar pensia medie a fost mai mare cu 88 lei (tabel nr.1).

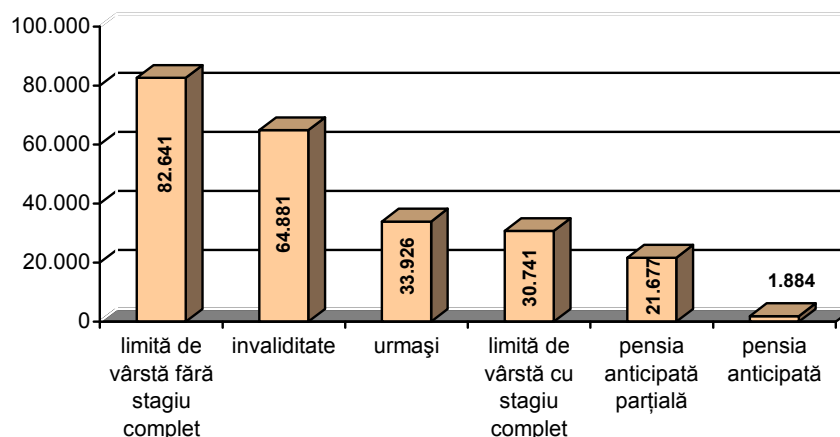
Pensia medie s-a apreciat în termeni reali, crescând cu 28,3%, în timp ce indicele prețurilor de consum a crescut cu 6,57%.

Tabel 1. Numărul de pensionari de asigurări sociale de stat, în anul 2007

Categoriile de pensii	Numărul de pensionari -persoane-		Pensia medie -lei-	
	2007	Diferența 2007/2006(+/-)	2007	Diferența 2007-2006 (+/-)
Pensionari de asigurări sociale de stat, total	4.643.482	10.455	399	88
a) Pentru limită de vârstă, total	3.037.619	10.030	463	101
- cu stagiul complet	2.067.467	-35.450	549	121
- cu stagiul incomplet	970.152	45.480	281	71
b) Pensie anticipată	11.438	-685	560	119
c) Pensie anticipată parțială	117.039	-2.038	379	92
d) Pentru invaliditate	876.579	16.191	316	67
e) De urmaș	600.807	-13.043	196	43

În anul 2007 au fost înregistrate **328,2 mii noi înscrieri la pensie** (Grafic 1), **92,4 mii alte intrări în drepturi** și **329,9 mii ieșiri din drepturi**.

Grafic 1. Noi înscrieri pentru pensia de asigurări sociale de stat, în anul 2007 (persoane)

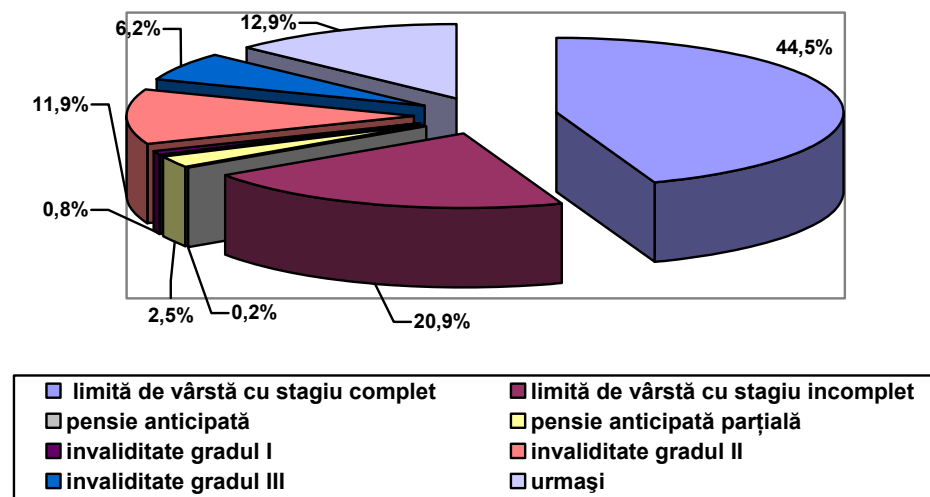


Comparativ cu anul 2006, în anul 2007 numărul de pensionari de asigurări sociale de stat a fost mai mare cu 10,46 mii persoane. Pensia medie a celor intrați în drepturi a fost de 348 lei, iar a celor ieșiți din drepturi, de

IV. Pensii și asigurări sociale de stat / Pensions and State Social Insurance

357 lei. În cadrul pensionarilor de asigurări sociale de stat proporția cea mai mare o aveau pensionarii pentru limită de vârstă – 65,4% (tabel 1), corespunzătoare unui număr de 3.037,6 mii persoane.

Grafic 2. Pensionari de asigurări sociale de stat, pe categorii de pensii, în anul 2007 (%)

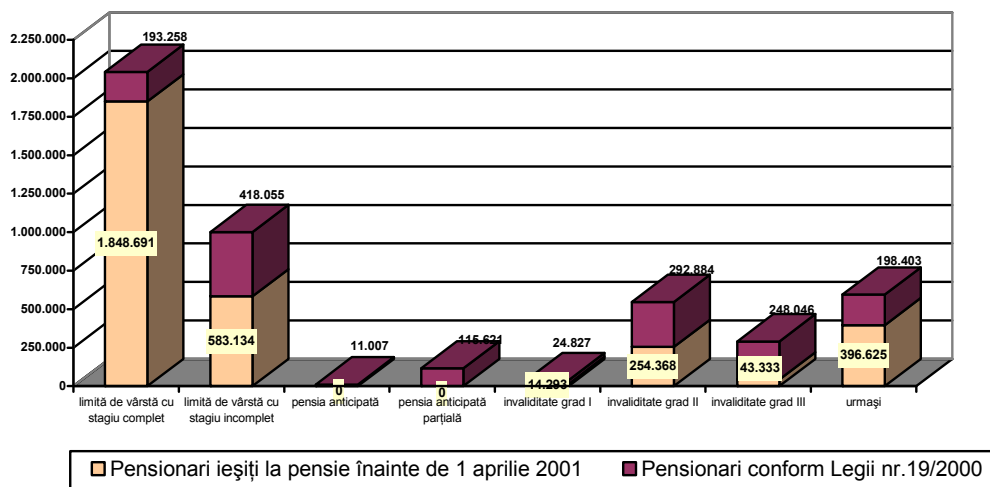


Din totalul pensionarilor pentru limită de vârstă cu stagiul incomplet / cu pensie anticipată / cu pensie anticipată parțială, femeile reprezentau peste 70,7%, iar pentru limită de vârstă cu stagiul complet 46,8%, pentru invaliditate grad I reprezentând 35,5%. Pentru toate categoriile, femeile aveau pensii mai mici decât bărbații.

Conform informațiilor furnizate de Casa Națională de Pensii și alte Drepturi de Asigurări Sociale (CNPAS), la sfârșitul anului 2007, din totalul pensionarilor de asigurări sociale de stat, 53,1% aveau pensii sub 500 lei (pensia medie fiind de 523 lei)

Din totalul pensionarilor de asigurări sociale de stat înregistrați, 1502,1 mii persoane (32,3%) au ieșit la pensie după intrarea în vigoare a Legii nr.19/2000. Dintre aceștia, 611,3 mii persoane (40,7%) primeau pensie pentru limită de vârstă, 126,6(8,4%) pensie anticipată, 565,7(37,7%) pensie de invaliditate și 198,4 mii persoane (13,2%) pensie de urmaș.

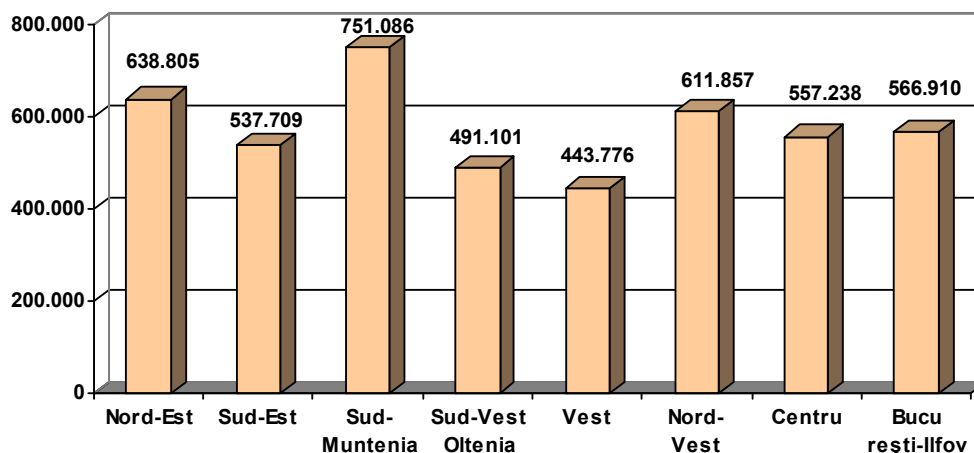
Grafic 3. Numărul pensionarilor de asigurări sociale de stat, înscriși la pensie în anul 2007 (persoane)



IV. Pensii și asigurări sociale de stat / Pensions and State Social Insurance

Distribuția numărului pensionarilor de asigurări sociale de stat pe regiuni este prezentată în Graficul nr.4, unde se poate observa diferențierea între regiuni a numărului de pensionari, cei mai mulți înregistrându-se în regiunea Sud-Muntenia și Nord-Est.

Grafic 4. Numărul pensionarilor de asigurări sociale de stat, pe regiuni, în anul 2007 (persoane)



Dacă se raportează numărul de pensionari de asigurări sociale de stat la populația estimată la 01 ianuarie 2007, valoare comunicată de Institutul Național de Statistică, la nivel național din 100 de persoane 21,5 erau pensionari .

Pensionarii proveniți din fostul sistem de asigurări sociale pentru agricultori

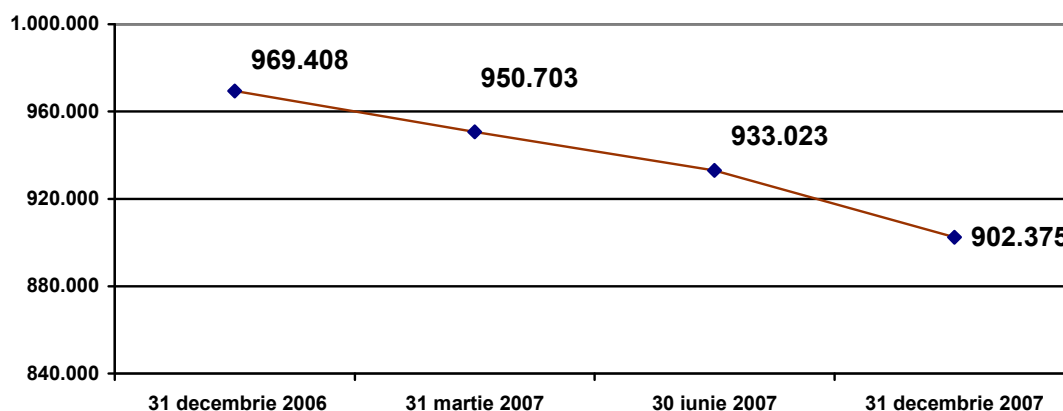
În număr de 902,4 mii persoane la sfârșitul anului 2007, 87,5% din pensionari primeau pensii pentru limită de vârstă, 2,4% pensii de invaliditate și 10,1% pensii de urmaș.

Pensia medie era de 223 lei, cu 83 lei mai mare decât la sfârșitul anului 2006 (respectiv 59,3%). Pensionarii cu stagiu complet aveau o pensie medie de 283 lei.

Majoritatea pensionarilor agricultori sunt femei, ponderea femeilor în totalul pensionarilor pe categorii de pensii fiind între 59,8% și 85,9%.

Numărul pensionarilor agricultori este în scădere, așa cum se poate observa în Graficul nr.5.

Grafic 5. Numărul pensionarilor agricultori, 2006-2007 (persoane)



IV. Pensii și asigurări sociale de stat / *Pensions and State Social Insurance*

La sfârșitul lunii decembrie 2007 se aflau în plată cca. **2.387 de beneficiari de ajutor social tip pensie** (în scădere cu 456 persoane față de aceeași perioadă a anului precedent). Ajutorul mediu primit era de 142 lei.

Un număr de **14.786 pensionari invalizi, orfani și văduve de război**, cu circa 2387 persoane mai puțin ca în decembrie 2006, au beneficiat de un ajutor mediu de 235 lei.

În anul 2007 s-au acordat conform Legii nr. 49/1991 privind acordarea de indemnizații și sporuri invalizilor, veteranilor și văduvelor de război și Legii nr. 44/1994 privind veteranii de război, precum și unele drepturi ale invalizilor și văduvelor de război, drepturi suplimentare în valoare medie de 69 lei pentru 321.178 persoane, cu cca. 32.075 persoane mai puțin față de anului precedent.

Conform datelor comunicate de Institutul Național de Expertiză Medicală și Recuperarea Capacității de Muncă, în anul 2007 au fost expertizate 70.252 persoane și revizuite 724.275 persoane, fiind încadrate în gradele I-III de invaliditate sau declarate apte de muncă.

În anul 2007 au beneficiat de **bilete de tratament** prin sistemul de asigurări sociale de stat 261.789 mii persoane și de **bilete de odihnă** 51.990 persoane.

**IV.1. NUMĂRUL MEDIU AL PENSIONARILOR ȘI PENSIA MEDIE
LUNARĂ DE ASIGURĂRI SOCIALE DE STAT ȘI AGRICULTORI**

Average number of pensioners and average monthly pension of state social insurance and farmers

Categoriile de pensii (Categories of pensions)	U.M (Unit)	La 31 decembrie 2007 (On December 31, 2007)		Anul 2007 (2007)	
		Total (Total)	-femei (women)	Total (Total)	-femei (women)
1. Numărul mediu al pensionarilor, total (Average number of pensioners, total)	persoane (persons)	5.545.920¹	-	5.575.399¹	-
a) Pentru limită de vârstă, total (For age limit, total)	persoane (persons)	3.833.859	2.157.264	3.852.228	2.156.287
- cu stagiul complet (with full length of service)	persoane (persons)	2.336.603	1.094.200	2.364.859	1.100.629
- cu stagiul incomplet (with incomplete length of service)	persoane (persons)	1.497.256	1.063.064	1.487.369	1.055.658
b) Pensie anticipată (Early retirement)	persoane (persons)	11.007	7.267	11.438	7.615
c) Pensie anticipată parțială (Partially early retirement)	persoane (persons)	115.621	77.256	117.039	78.643
d) Pentru invaliditate, total (For invalidity, total)	persoane (persons)	899.346	447.240	899.218	448.296
- invaliditate gradul I (I st degree of invalidity)	persoane (persons)	40.909	14.529	40.569	14.398
- invaliditate gradul II (II nd degree of invalidity)	persoane (persons)	567.058	287.713	572.749	291.653
- invaliditate gradul III (III rd degree of invalidity)	persoane (persons)	291.379	144.998	285.900	142.245
e) De urmaș (Successor allowance)	persoane (persons)	686.087	-	695.476	-
2. Pensia medie lunară, total (Average monthly pension, total)	lei (RON)	474	-	359	-
a) Pentru limită de vârstă, total (For age limit, total)	lei (RON)	533	453	402	338
- cu stagiul complet (with full length of service)	lei (RON)	663	599	506	454
- cu stagiul incomplet (with incomplete length of service)	lei (RON)	330	304	236	217
b) Pensie anticipată (Early retirement)	lei (RON)	720	707	560	552
c) Pensie anticipată parțială (Partially early retirement)	lei (RON)	494	470	379	360
d) Pentru invaliditate, total (For invalidity, total)	lei (RON)	400	374	311	290
- invaliditate gradul I (I st degree of invalidity)	lei (RON)	393	356	307	278
- invaliditate gradul II (II nd degree of invalidity)	lei (RON)	402	375	313	291
- invaliditate gradul III (III rd degree of invalidity)	lei (RON)	396	373	309	291
e) De urmaș (Successor allowance)	lei (RON)	236	-	177	-

¹Numărul pensionarilor este cel efectiv
(Effective number of pensioners)

Sursa: Casa Națională de Pensii și alte Drepturi de Asigurări Sociale
(Source: National House of Pensions and Other Social Insurance Rights)

**IV.2. NUMĂRUL MEDIU AL PENSIONARILOR ȘI PENSIA MEDIE LUNARĂ
DE ASIGURĂRI SOCIALE DE STAT**
Average number of pensioners and average monthly pension of state social insurance

Categoriile de pensii (Categories of pensions)	U.M (Unit)	La 31 decembrie 2007 (On December 31, 2007)		Anul 2007 (2007)	
		Total (Total)	-femei (women)	Total (Total)	-femei (women)
1. Numărul mediu al pensionarilor, total (Average number of pensioners, total)	persoane (persons)	4.643.545 ¹	-	4.643.482 ¹	-
a) Pentru limită de vârstă, total (For age limit, total)	persoane (persons)	3.044.138	1.479.012	3.037.619	1.460.389
- cu stagiul complet (with full length of service)	persoane (persons)	2.042.949	844.274	2.067.467	848.471
- cu stagiul incomplet (with incomplete length of service)	persoane (persons)	1.001.189	634.738	970.152	611.918
b) Pensie anticipată (Early retirement)	persoane (persons)	11.007	7.267	11.438	7.615
c) Pensie anticipată parțială (Partially early retirement)	persoane (persons)	115.621	77.256	117.039	78.643
d) Pentru invaliditate, total (For invalidity, total)	persoane (persons)	877.751	430.364	876.579	430.688
- invaliditate gradul I (I st degree of invalidity)	persoane (persons)	39.120	13.459	38.732	13.304
- invaliditate gradul II (II nd degree of invalidity)	persoane (persons)	547.252	271.907	551.947	275.139
- invaliditate gradul III (III rd degree of invalidity)	persoane (persons)	291.379	144.998	285.900	142.245
e) De urmaș (Successor allowance)	persoane (persons)	595.028	-	600.807	-
2. Pensia medie lunară, total (Average monthly pension, total)	lei (RON)	523	-	399	-
a) Pentru limită de vârstă, total (For age limit, total)	lei (RON)	609	552	463	418
- cu stagiul complet (with full length of service)	lei (RON)	718	692	549	529
- cu stagiul incomplet (with incomplete length of service)	lei (RON)	388	366	281	265
b) Pensie anticipată (Early retirement)	lei (RON)	720	707	560	552
c) Pensie anticipată parțială (Partially early retirement)	lei (RON)	494	470	379	360
d) Pentru invaliditate, total (For invalidity, total)	lei (RON)	405	381	316	297
- invaliditate gradul I (I st degree of invalidity)	lei (RON)	405	373	317	292
- invaliditate gradul II (II nd degree of invalidity)	lei (RON)	411	386	320	300
- invaliditate gradul III (III rd degree of invalidity)	lei (RON)	396	373	309	291
e) De urmaș (Successor allowance)	lei (RON)	256	-	196	-

¹Numărul pensionarilor este cel efectiv
(Effective number of pensioners)

Sursa: Casa Națională de Pensii și alte Drepturi de Asigurări Sociale
(Source: National House of Pensions and Other Social Insurance Rights)

**IV.3. NUMĂRUL MEDIU AL PENSIONARILOR ȘI PENSIA MEDIE LUNARĂ
DE ASIGURĂRI SOCIALE DE STAT PENTRU AGRICULTORI**

Average number of pensioners and average monthly pension of state social insurance for farmers

Categoriile de pensii (Categories of pensions)	U.M (Unit)	La 31 decembrie 2007 (On December 31, 2007)		Anul 2007 (2007)	
		Total (Total)	-femei (women)	Total (Total)	-femei (women)
1. Numărul mediu al pensionarilor , total (Average number of pensioners, total)	persoane (persons)	902.375¹	-	931.917¹	-
a) Pentru limită de vârstă, total (For age limit, total)	persoane (persons)	789.721	678.252	814.609	695.898
- cu stagiul complet (with full length of service)	persoane (persons)	293.654	249.926	297.392	252.158
- cu stagiul incomplet (with incomplete length of service)	persoane (persons)	496.067	428.326	517.217	443.740
b) Pentru invaliditate, total (For invalidity, total)	persoane (persons)	21.595	16.876	22.639	17.608
- invaliditate gradul I (I st degree of invalidity)	persoane (persons)	1.789	1.070	1.837	1.094
- invaliditate gradul II (II nd degree of invalidity)	persoane (persons)	19.806	15.806	20.802	16.514
c) De urmaș (Successor allowance)	persoane (persons)	91.059	-	94.669	-
2. Pensia medie lunară, total (Average monthly pension, total)	lei (RON)	223	-	159	-
a) Pentru limită de vârstă, total (For age limit, total)	lei (RON)	239	239	172	170
cu stagiul complet (with full length of service)	lei (RON)	283	284	205	203
cu stagiul incomplet (with incomplete length of service)	lei (RON)	213	213	153	151
b) Pentru invaliditate, total (For invalidity, total)	lei (RON)	169	177	124	129
- invaliditate gradul I (I st degree of invalidity)	lei (RON)	140	150	105	111
- invaliditate gradul II (II nd degree of invalidity)	lei (RON)	172	178	126	130
c) De urmaș (Successor allowance)	lei (RON)	104	-	56	-

¹Numărul pensionarilor este cel efectiv
(Effective number of pensioners)

Sursa: Casa Națională de Pensii și alte Drepturi de Asigurări Sociale
(Source: National House of Pensions and Other Social Insurance Rights)

IV.4. ACTIVITATEA DE EXPERTIZĂ A CAPACITĂȚII DE MUNCĂ
The work capacity examination

	Anul 2006 (2006)	Anul 2007 (2007)	2007/2006 - % -
1. Persoane expertizate - cazuri noi, total <i>(Examined persons - new cases, total)</i>	78.567	70.252	-10,6
din care, încadrate în: <i>(out of which, included in:)</i>			
- gradul I de invaliditate <i>(Ist degree of invalidity)</i>	3.149	3.115	-1,1
- gradul II de invaliditate <i>(IInd degree of invalidity)</i>	41.678	38.185	-8,4
- gradul III de invaliditate <i>(IIIrd degree of invalidity)</i>	32.097	27.662	-13,8
- respinși <i>(declined persons)</i>	1.643	1.290	-21,5
2. Persoane revizuite (Reexamined persons)	736.127	724.275	-1,6
a) Încadrarea persoanelor înainte de revizuire în: <i>(Examined persons before reexamination included in:)</i>			
- gradul I de invaliditate <i>(Ist degree of invalidity)</i>	14.825	15.394	3,8
- gradul II de invaliditate <i>(IInd degree of invalidity)</i>	455.967	437.795	-4,0
- gradul III de invaliditate <i>(IIIrd degree of invalidity)</i>	265.355	271.086	2,2
b) Încadrarea persoanelor după revizuire în: <i>(Examined persons after reexamination included in:)</i>			
- gradul I de invaliditate <i>(Ist degree of invalidity)</i>	18.964	19.367	2,1
- gradul II de invaliditate <i>(IInd degree of invalidity)</i>	450.214	432.237	-4,0
- gradul III de invaliditate <i>(IIIrd degree of invalidity)</i>	262.523	268.663	2,3
- apte de muncă <i>(able to work)</i>	4.426	4.008	-9,4

Sursa: Institutul Național de Expertiză Medicală și Recuperarea Capacității de Muncă
(Source: National Institute of Medical Assessment and Work Capacity Rehabilitation)

IV.5. NUMĂRUL MEDIU AL BENEFICIARILOR DE AJUTOR SOCIAL¹ ȘI AJUTORUL SOCIAL MEDIU LUNAR

Average number of social allowance¹ beneficiaries and average monthly allowance

	U.M. (Unit)	La 31 decembrie 2007 (On December 31, 2007)	Anul 2007 (2007)
1. Numărul mediu al beneficiarilor de ajutor social <i>(Average number of social allowance beneficiaries)</i>	persoane (persons)	2.387²	2.582²
din care: femei <i>(out of which: women)</i>	persoane (persons)	1.835	1.989
2. Ajutorul social mediu lunar <i>(Average monthly social allowance)</i>	lei (RON)	142	110
-femei <i>(women)</i>	lei (RON)	142	110

¹Stabilit pe baza legislației de asigurări sociale și pensii *(Determined on the social insurance and pensions legislation)*

²Numărul pensionarilor este cel efectiv *(Effective number of pensioners)*

Sursa: Casa Națională de Pensii și alte Drepturi de Asigurări Sociale *(Source: National House of Pensions and Other Social Insurance Rights)*

IV.6. NUMĂRUL MEDIU AL PENSIONARILOR ȘI PENSIA MEDIE LUNARĂ PENTRU INVALIDIZI, ORFANI ȘI VĂDUVE DE RĂZBOI (I.O.V.R.)

Average number of retired persons and average monthly pension for war invalids, orphans and widows pensioners

	U.M. (Unit)	La 31 decembrie 2007 (On December 31, 2007)	Anul 2007 (2007)
1. Numărul mediu al pensionarilor, total <i>(Average number of pensioners, total)</i>	persoane (persons)	14.786¹	15.803¹
din care: femei <i>(out of which: women)</i>	persoane (persons)	10.532	11.223
- de invaliditate <i>(invalidity)</i>	persoane (persons)	4.182	4.488
- de urmaș <i>(successors)</i>	persoane (persons)	10.604	11.315
2. Pensia medie lunară, total <i>(Monthly average pension, total)</i>	lei (RON)	235	236
-femei <i>(women)</i>	lei (RON)	175	175
- de invaliditate <i>(invalidity)</i>	lei (RON)	388	391
- de urmaș <i>(successors)</i>	lei (RON)	174	174

¹Numărul pensionarilor este cel efectiv *(Effective number of pensioners)*

Sursa: Casa Națională de Pensii și alte Drepturi de Asigurări Sociale *(Source: National House of Pensions and Other Social Insurance Rights)*

IV. Pensii și Asigurări Sociale de Stat / Pensions and State Social Insurance

IV.7. INDEMNIZAȚIILE ȘI SPORURILE ACORDATE CONFORM LEGII NR. 49/1991 ȘI LEGII NR. 44/1994, ÎN ANUL 2007
The indemnities and increments granted according to the Law 49/1991 and Law 44/1994, 2007

Categorii de beneficiari (Categories of beneficiaries)	Număr efectiv de beneficiari -31 decembrie- (Effective number of beneficiaries -December 31)	Număr mediu de beneficiari în anul 2007 (Average number of beneficiaries, 2007)	Valoare trimestrială a indemnizației, sporului și rentei - lei - (Quarterly amount of indemnities, increments and annuities – RON)	% din total drepturi (% of total benefits)	Valoare anuală plătită - lei - (Annual amount paid - RON)	Valoarea medie drepturi anuale/ persoană - lei - (Average quarterly amount of benefits/person - RON)	Valoarea medie trimestrială plătită/persoană - lei - (Average quarterly amount paid/person - RON)
Total, din care (total, out of which):	307.876	321.178	264.192.303	100,00	265.976.961	69	69
- văduve de război (<i>war widows</i>)	4.600	4.992	2.104.623	0,80	2.127.816	35	36
- veterani de război (<i>war veterans</i>)	85.055	91.246	133.316.849	50,46	134.211.975	122	123
- accidentați în afara serviciului ordonat (<i>accidented beyond military service</i>)	108	110	88.124	0,03	79.793	67	60
- văduve de veterani (<i>widows of war veterans</i>)	215.706	222.222	121.842.898	46,12	122.668.574	46	46
- invalizi de război – total, din care: (<i>war invalids - total, out of which:</i>)	2.407	2.608	6.839.809	2,59	6.888.803	219	220
- mari mutilați și invalizi de război gradul I (<i>severely mutilated and Ist degree war invalids</i>)	623	677	1.787.148	26,13	1.800.044	220	222
- invalizi de război gradul II (<i>IInd degree war invalids</i>)	1.756	1.900	4.992.884	73,00	5.028.826	219	221
- invalizi de război gradul III (<i>III^d degree war invalids</i>)	28	31	59.777	0,87	59.933	161	161

Sursa: Casa Națională de Pensii și alte Drepturi de Asigurări Sociale
 (Source: National House of Pensions and Other Social Insurance Rights)

IV. Pensii și Asigurări Sociale de Stat / Pensions and State Social Insurance

IV.8. INTRĂRI ȘI IEȘIRI DIN DREPTURI PRIVIND PENSIILE DE ASIGURĂRI SOCIALE DE STAT, ÎN ANUL 2007

Entries and exits on state social insurance pensions entitlements, 2007

	Anul 2007 (2007)		Trimestrul IV (4 th Quarter)		Octombrie (October)		Noiembrie (November)		Decembrie (December)	
	Număr (Number)	Pensia medie - lei - (Average pension - RON)	Număr (Number)	Pensia medie - lei - (Average pension - RON)	Număr (Number)	Pensia medie - lei - (Average pension - RON)	Număr (Number)	Pensia medie - lei - (Average pension - RON)	Număr (Number)	Pensia medie - lei - (Average pension - RON)
Pensionari în plată la începutul perioadei (Pensioners in payment at the beginning of the period)	4.645.281	363	4.645.212	402	4.645.212	402	4.647.749	403	4.650.802	522
Total intrări, din care: (Entries, out of which:)	328.181	348	71.315	436	27.326	374	28.976	475	15.013	475
1. Înscrieri noi, din care: (New enlistments, out of which:)	235.750	355	52.434	449	20.275	383	21.570	492	10.589	488
- limită de vârstă cu stagiul complet (age limit and full length of service)	30.741	532	1.002	670	505	587	326	733	171	796
- limită de vârstă fără stagiul complet (age limit and incomplete length of service)	82.641	353	26.540	512	10.241	435	11.083	562	5.216	556
- invaliditate (invalidity)	64.881	322	13.037	382	5.024	325	5.605	415	2.408	423
- urmași (survivors)	33.926	223	6.798	274	2.601	231	2.580	300	1.617	301
- pensie anticipată (early retirement)	1.884	563	414	670	154	547	164	731	96	761
- pensie anticipată parțială (partially early retirement)	21.677	392	4.643	468	1.750	396	1.812	512	1.081	510
2. Alte intrări în drepturi (Other entries)	92.431	332	18.881	401	7.051	349	7.406	426	4.424	443
Total ieșiri, din care: (Exits, out of which:)	329.917	357	72.982	387	24.789	360	25.923	354	22.270	454
1. Decedați (Deceased)	160.604	411	37.149	432	12.079	398	12.311	394	12.759	500
2. Alte ieșiri din drepturi (Other exits)	169.313	305	35.833	340	12.710	325	13.612	318	9.511	392
Pensionari în plată la sfârșitul perioadei (Pensioners in payment at the end of the period)	4.643.545	523	4.643.545	523	4.647.749	403	4.650.802	522	4.643.545	523

Sursa: Casa Națională de Pensii și alte Drepturi de Asigurări Sociale
(Source: National House of Pensions and Other Social Insurance Rights)

IV. Pensii și Asigurări Sociale de Stat / Pensions and State Social Insurance

IV.9. INTRĂRI ȘI IEȘIRI DIN DREPTURI PRIVIND PENSIILE DE ASIGURĂRI SOCIALE DE STAT PENTRU AGRICULTORI, ÎN ANUL 2007

Entries and exits on entitlements of state social insurance pensions for farmers, 2007

	Anul 2007 (2007)		Trimestrul IV (4 th Quarter)		Octombrie (October)		Noiembrie (November)		Decembrie (December)	
	Număr (Number)	Pensia medie - lei - (Average pension - RON)	Număr (Number)	Pensia medie - lei - (Average pension - RON)	Număr (Number)	Pensia medie - lei - (Average pension - RON)	Număr (Number)	Pensia medie - lei - (Average pension - RON)	Număr (Number)	Pensia medie - lei - (Average pension - RON)
Pensionari în plată la începutul perioadei (Pensioners in payment at the beginning of the period)	969.408	140	917.672	171	917.672	171	912.904	171	908.733	223
Total intrări, din care: (Entries, out of which:)	5.006	180	1.812	223	761	212	510	226	541	237
1. Înscrireri noi, din care: (New enlistments, out of which:)	1.224	185	336	168	99	150	100	201	137	157
- limită de vârstă cu stagiul complet (age limit end full length of service)	315	187	88	239	24	214	30	253	34	244
- limită de vârstă fără stagiul complet (age limit and incomplete length of service)	656	224	129	174	50	148	52	195	27	182
- invaliditate (invalidity)	23	118	4	130	2	127	2	133	0	-
- urmași (survivors)	230	77	115	108	23	89	16	130	76	109
2. Alte intrări în drepturi (Other entries)	3.782	178	1.476	236	662	222	410	232	404	265
Total ieșiri, din care: (Exits, out of which:)	72.039	131	17.109	156	5.529	154	4.681	146	6.899	164
1. Decedați (Deceased)	56.812	139	12.390	174	4.021	156	3.733	156	4.636	204
2. Alte ieșiri din drepturi (Other exits)	15.227	105	4.719	109	1.508	149	948	106	2.263	83
Pensionari în plată la sfârșitul perioadei (Pensioners in payment at the end of the period)	902.375	223	902.375	223	912.904	171	908.733	223	902.375	223

Sursa: Casa Națională de Pensii și alte Drepturi de Asigurări Sociale
(Source: National House of Pensions and Other Social Insurance Rights)

IV. Pensii și Asigurări Sociale de Stat / Pensions and State Social Insurance

**IV.10 NUMĂRUL PENSIONARILOR DE ASIGURĂRI SOCIALE DE STAT,
DUPĂ PERIOADA DE ÎNSCRIERE LA PENSIE, ÎN LUNA DECEMBRIE 2007**

Number of state social insurance pensioners, by pension registration year, December 2007

Perioada de înscriere la pensie (Pension registration year)	Asigurări sociale - total (Social insurance - total)	Limită de vârstă - total (Age limit - total)	din care (out of which):		Pensie anticipată (Early retirement)	Pensie anticipată parțial (Partially early retirement)	Invaliditate - total (Invalidity - total)	din care (out of which):			Urmași (Successors)
			cu stagiul complet (with full length of service)	cu stagiul incomplet (with incomplete length of service)				grad I (I st degree)	grad II (II nd degree)	grad III (III rd degree)	
Până la 1968 (before 1968)	13.654	8.210	1.815	6.395	-	-	268	76	149	43	5.176
1968	5.112	3.794	1.577	2.217	-	-	94	25	56	13	1.224
1969	4.380	3.002	893	2.109	-	-	133	35	83	15	1.245
1970	5.479	3.779	1.354	2.425	-	-	197	49	130	18	1.503
1971	5.686	3.960	1.486	2.474	-	-	198	53	122	23	1.528
1972	6.969	4.902	2.191	2.711	-	-	266	65	183	18	1.801
1973	9.043	6.710	2.943	3.767	-	-	323	90	209	24	2.010
1974	10.160	7.636	3.557	4.079	-	-	400	94	278	28	2.124
1975	11.788	9.083	5.110	3.973	-	-	444	103	322	19	2.261
1976	12.419	9.440	5.254	4.186	-	-	541	117	399	25	2.438
1977	14.518	11.662	7.110	4.552	-	-	488	101	367	20	2.368
1978	10.468	7.699	4.003	3.696	-	-	506	100	385	21	2.263
1979	15.394	12.173	7.491	4.682	-	-	575	115	442	18	2.646
1980	20.534	16.628	10.026	6.602	-	-	773	167	567	39	3.133
1981	24.829	20.061	11.481	8.580	-	-	896	162	703	31	3.872
1982	35.060	29.060	18.019	11.041	-	-	1.051	197	803	51	4.949
1983	43.925	36.408	22.517	13.891	-	-	1.415	238	1.103	74	6.102
1984	52.109	43.804	27.197	16.607	-	-	1.528	251	1.211	66	6.777
1985	46.746	38.025	25.308	12.717	-	-	1.454	245	1.141	68	7.267
1986	70.334	59.735	37.854	21.881	-	-	1.936	328	1.487	121	8.663
1987	71.653	59.098	40.084	19.014	-	-	2.294	374	1.757	163	10.261
1988	72.501	58.769	39.677	19.092	-	-	2.526	388	1.937	201	11.206
1989	88.786	72.919	49.743	23.176	-	-	3.169	462	2.403	304	12.698
1990	451.668	430.773	352.513	78.260	-	-	5.702	624	4.315	763	15.193
1991	127.500	99.861	80.161	19.700	-	-	8.755	757	6.858	1.140	18.884
1992	127.187	89.300	63.976	25.324	-	-	14.344	1.089	11.588	1.667	23.543
1993	147.778	108.321	73.421	34.900	-	-	16.088	919	12.960	2.209	23.369
1994	191.211	143.354	109.138	34.216	-	-	22.374	1.036	17.987	3.351	25.483
1995	185.806	136.606	105.224	31.382	-	-	23.080	953	18.648	3.479	26.120
1996	199.547	148.225	117.616	30.609	-	-	23.536	884	19.166	3.486	27.786
1997	217.611	161.706	132.181	29.525	-	-	26.205	961	21.315	3.929	29.700
1998	219.071	155.870	128.771	27.099	-	-	33.192	974	27.332	4.886	30.009
1999	246.210	174.572	149.297	25.275	-	-	40.335	988	33.438	5.909	31.303
2000	256.726	173.262	141.770	31.492	-	-	52.204	953	43.725	7.526	31.260
2001 ¹	119.582	84.418	68.933	15.485	-	-	24.704	320	20.799	3.585	10.460
2001 ²	133.618	67.642	13.323	54.319	702	2.062	45.909	1.618	28.493	15.798	17.303
2002	194.193	76.866	19.977	56.889	1.046	8.120	79.705	2.955	43.910	32.840	28.456
2003	222.300	85.873	27.134	58.739	1.540	18.094	86.066	3.194	43.354	39.518	30.727
2004	246.102	96.599	31.645	64.954	1.831	21.252	95.557	3.808	47.641	44.108	30.863
2005	254.099	94.320	38.377	55.943	2.505	26.518	97.332	4.081	48.129	45.122	33.424
2006	259.925	104.211	44.658	59.553	2.204	25.364	95.293	4.898	47.688	42.707	32.853
2007	191.864	85.802	18.144	67.658	1.179	14.211	65.895	4.273	33.669	27.953	24.777
TOTAL	4.643.545	3.044.138	2.042.949	1.001.189	11.007	115.621	877.751	39.120	547.252	291.379	595.028

¹ Conform Legii nr. 3/1977 (According to the Law no. 3/1977)

² Conform Legii nr. 19/2000 (According to the Law no. 19/2000)

Sursa: Casa Națională de Pensii și alte Drepturi de Asigurări Sociale
(Source: National House of Pensions and Other Social Insurance Rights)

IV. Pensii și Asigurări Sociale de Stat / Pensions and State Social Insurance

IV.11. PENSA MEDIE DIN DECIZIE PENTRU PENSIONARI DE ASIGURĂRI SOCIALE DE STAT DUPĂ PERIOADA DE ÎNSCRIERE LA PENSIE (LEI), ÎN LUNA DECEMBRIE 2007

Average pension in accordance with the pension decision for the state social insurance pensioners by pension registration year (RON), December 2007

Perioada de înscriere la pensie (Pension registration year)	Asigurări sociale - total (Social insurance - total)	Limită de vârstă - total (Age limit - total)	din care (out of which):		Pensie anticipată (Early retirement)	Pensie anticipată parțial (Partially early retirement)	Invaliditate - total (Invalidity - total)	din care (out of which):			Urmași (Successors)
			cu stagiul complet (with full length of service)	cu stagiul incomplet (with incomplete length of service)				grad I (I st degree)	grad II (II nd degree)	grad III (III rd degree)	
Până la 1968 (before 1968)	394	503	727	439	-	-	329	330	334	309	226
1968	502	589	760	468	-	-	347	354	343	347	243
1969	435	525	719	443	-	-	335	328	325	402	230
1970	451	546	735	440	-	-	324	341	322	286	229
1971	451	543	729	432	-	-	326	337	325	310	229
1972	481	579	755	437	-	-	321	329	322	275	237
1973	487	570	742	435	-	-	327	324	331	309	237
1974	494	575	739	433	-	-	316	317	319	283	237
1975	532	615	761	426	-	-	329	325	332	316	238
1976	514	598	747	410	-	-	318	314	320	302	235
1977	537	607	745	392	-	-	315	308	317	318	239
1978	458	533	695	358	-	-	307	317	304	310	235
1979	511	580	725	348	-	-	319	323	319	298	236
1980	513	574	723	348	-	-	309	318	308	279	235
1981	499	558	709	355	-	-	318	330	316	299	237
1982	541	600	750	355	-	-	324	335	323	295	243
1983	535	592	737	357	-	-	327	334	326	314	239
1984	544	599	746	358	-	-	329	340	327	324	240
1985	560	629	763	364	-	-	336	337	337	323	241
1986	548	599	737	359	-	-	334	348	334	295	243
1987	572	638	768	365	-	-	337	349	337	315	243
1988	564	635	762	370	-	-	346	369	345	309	242
1989	571	638	762	370	-	-	342	360	343	310	243
1990	649	668	735	367	-	-	345	362	350	304	249
1991	533	604	665	356	-	-	348	358	354	309	242
1992	487	576	659	366	-	-	349	363	354	307	235
1993	486	559	659	349	-	-	355	377	359	317	239
1994	528	604	687	340	-	-	366	378	373	319	242
1995	516	593	668	341	-	-	371	386	378	329	245
1996	537	616	687	342	-	-	378	390	386	336	248
1997	569	658	728	342	-	-	385	401	392	338	251
1998	575	675	744	344	-	-	399	413	407	352	252
1999	580	677	734	335	-	-	412	421	421	359	255
2000	542	630	699	321	-	-	425	435	435	366	253
2001 ¹	576	658	736	307	-	-	434	455	444	375	250
2001 ²	394	423	493	406	729	436	396	405	410	369	255
2002	418	477	675	407	730	463	408	417	423	388	260
2003	445	520	738	419	723	479	421	417	428	413	267
2004	454	529	758	418	711	487	420	421	422	417	283
2005	472	579	768	449	712	504	418	425	425	410	285
2006	479	584	761	450	723	508	417	422	425	407	292
2007	453	521	727	466	722	502	410	421	417	399	292
TOTAL	523	609	718	388	720	494	405	405	411	396	256

¹ Conform Legii nr. 3/1977 (According to the Law no. 3/1977)

² Conform Legii nr. 19/2000 (According to the Law no. 19/2000)

Sursa: Casa Națională de Pensii și alte Drepturi de Asigurări Sociale
(Source: National House of Pensions and Other Social Insurance Rights)

IV. Pensii și Asigurări Sociale de Stat / Pensions and State Social Insurance

**IV.12. NUMĂRUL PENSIONARILOR DE ASIGURĂRI SOCIALE DE STAT PE NIVELE DE PENSIE,
ÎN LUNA DECEMBRIE 2007**

Number of state social insurance pensioners. by pension level, December 2007

Nivel de pensie -lei /persoană- (Pension level – RON/person)	Asigurări sociale - total (Social insurance - total)	Limită de vârstă - total (Age limit - total)	din care (out of which):		Pensie anticipată (Early retirement)	Pensie anticipată parțial (Partially early retirement)	Invaliditate - total (Invalidity - total)	din care (out of which):			Urmași (Successors)
			cu stagiul complet (with full length of service)	cu stagiul incomplet (with incomplete length of service)				grad I (I st degree)	grad II (II nd degree)	grad III (III rd degree)	
Până la 40	12.855	11.305	446	10.859	4	87	304	13	165	126	1.155
41 - 45	446	267	54	213	-	-	11	0	6	5	168
46 - 50	512	264	29	235	-	-	19	1	8	10	229
51 - 55	663	362	49	313	-	-	9	-	6	3	292
56 - 60	721	461	36	425	-	-	15	-	13	2	245
61 - 65	1.524	497	46	451	-	-	21	1	13	7	1.006
66 - 70	1.541	502	50	452	-	-	20	1	11	8	1.019
71 - 75	1.705	589	38	551	-	-	21	1	13	7	1.095
76 - 80	1.767	667	52	615	-	-	28	3	16	9	1.072
81 - 85	1.829	637	49	588	-	-	35	-	19	16	1.157
86 - 90	3.748	812	42	770	-	2	39	1	26	12	2.895
91 - 95	3.999	951	73	878	-	63	65	-	24	41	2.920
96 - 100	4.537	1.053	141	912	-	140	77	1	32	44	3.267
101 - 110	13.152	4.061	1.885	2.176	-	252	212	5	78	129	8.627
111 - 120	13.627	3.891	1.038	2.853	-	149	276	5	123	148	9.311
121 - 130	30.350	9.635	191	9.444	-	177	704	20	435	249	19.834
131 - 140	26.254	11.451	351	11.100	-	188	846	19	526	301	13.769
141 - 150	29.402	13.269	605	12.664	-	163	1.102	37	622	443	14.868
151 - 160	35.572	18.069	508	17.561	-	87	1.439	61	854	524	15.977
161 - 170	37.443	16.794	406	16.388	-	80	1.890	41	1.118	731	18.679
171 - 180	41.326	16.631	334	16.297	1	83	2.729	59	1.535	1.135	21.882
181 - 190	45.319	16.226	286	15.940	1	85	3.522	53	1.600	1.869	25.485
191 - 200	50.210	16.320	280	16.040	1	128	4.660	87	1.952	2.621	29.101
201 - 210	53.273	16.354	308	16.046	2	206	5.756	135	2.337	3.284	30.955
211 - 220	53.687	16.773	289	16.484	-	607	6.806	217	2.788	3.801	29.501
221 - 230	53.454	17.491	342	17.149	3	808	7.607	178	3.205	4.224	27.545
231 - 240	54.085	18.542	370	18.172	2	898	8.839	190	4.030	4.619	25.804
241 - 250	55.255	19.712	371	19.341	2	967	10.632	240	5.324	5.068	23.942
251 - 260	58.910	20.572	477	20.095	4	954	14.620	367	8.489	5.764	22.760
261 - 270	62.449	21.919	476	21.443	2	1.144	18.166	562	11.248	6.356	21.218
271 - 280	64.885	22.695	696	21.999	2	1.366	20.689	780	13.046	6.863	20.133
281 - 290	68.429	24.571	783	23.788	3	1.589	23.022	1.028	14.437	7.557	19.244
291 - 300	71.772	26.459	1.545	24.914	2	1.834	25.376	1.380	15.894	8.102	18.101
301 - 325	192.332	76.617	9.245	67.372	4	5.653	71.638	4.322	44.862	22.454	38.420
326 - 350	198.426	82.936	12.858	70.078	12	6.200	78.942	4.800	48.680	25.462	30.336
351 - 375	200.522	87.785	20.568	67.217	30	6.846	82.740	4.346	51.582	26.812	23.121
376 - 400	200.861	94.353	31.959	62.394	45	7.334	81.301	3.933	50.975	26.393	17.828
401 - 450	391.771	212.157	105.028	107.129	177	14.537	142.330	5.897	90.920	45.513	22.570
451 - 500	370.387	241.273	160.567	80.706	384	14.078	102.944	3.961	66.480	32.503	11.708
501 - 750	1.344.886	1.137.502	972.333	165.169	6.415	40.295	145.487	5.647	95.533	44.307	15.187
751 - 1.000	529.160	506.813	475.675	31.138	3.226	6.682	10.339	600	6.685	3.054	2.100
Peste 1.000	260.499	254.900	242.070	12.830	685	1.939	2.473	128	1.542	803	502
TOTAL	4.643.545	3.044.138	2.042.949	1.001.189	11.007	115.621	877.751	39.120	547.252	291.379	595.028

Sursa: Casa Națională de Pensii și alte Drepturi de Asigurări Sociale
(Source: National House of Pensions and Other Social Insurance Rights)

IV. Pensii și Asigurări Sociale de Stat / Pensions and State Social Insurance

**IV.13. NUMĂRUL PENSIONARILOR DE ASIGURĂRI SOCIALE PENTRU
AGRICULTORI, PE NIVELE DE PENSIE, ÎN LUNA DECEMBRIE 2007**
*Number of state social insurance for farmers pensioners.
by pension level, Decembrie 2007*

Nivel de pensie -lei /persoană- (Pension level - RON/person)	Asigurări sociale - total (Social insurance - total)	Limită de vârstă - total (Age limit - total)	din care (out of which):		Invaliditate - total (Invalidity - total)	din care (out of which):			Urmași (Successors)
			cu stagiul complet (with full length of service)	cu stagiul incomplet (with incomplete length of service)		grad I (I st degree)	grad II (II nd degree)	grad III (III rd degree)	
Pâna la 40	2.086	29	1	28	8	2	6	-	2.049
41 - 45	788	115	-	115	8	-	8	-	665
46 - 50	1.012	466	1	465	51	-	51	-	495
51 - 55	2.815	599	2	597	212	7	205	-	2.004
56 - 60	1.976	290	2	288	54	29	25	-	1.632
61 - 65	4.324	406	-	406	30	2	28	-	3.888
66 - 70	6.186	608	-	608	34	3	31	-	5.544
71 - 75	5.436	522	-	522	36	2	34	-	4.878
76 - 80	10.286	4.927	5	4.922	164	6	158	-	5.195
81 - 85	5.944	1.142	7	1.135	53	5	48	-	4.749
86 - 90	6.440	1.984	15	1.969	110	8	102	-	4.346
91 - 95	7.226	2.735	7	2.728	281	8	273	-	4.210
96 - 100	19.463	15.239	16	15.223	174	8	166	-	4.050
101 - 110	25.788	11.704	70	11.634	5.913	134	5.779	-	8.171
111 - 120	18.452	8.550	245	8.305	1.737	1.153	584	-	8.165
121 - 130	22.334	13.663	370	13.293	508	16	492	-	8.163
131 - 140	27.116	18.787	296	18.491	529	16	513	-	7.800
141 - 150	27.222	19.513	675	18.838	688	22	666	-	7.021
151 - 160	26.128	21.108	239	20.869	559	19	540	-	4.461
161 - 170	22.955	20.195	145	20.050	588	21	567	-	2.172
171 - 180	24.981	23.407	329	23.078	763	15	748	-	811
181 - 190	23.291	22.329	175	22.154	687	18	669	-	275
191 - 200	26.550	25.730	181	25.549	718	26	692	-	102
201 - 210	26.099	25.321	377	24.944	718	17	701	-	60
211 - 220	32.391	31.599	2.860	28.739	747	12	735	-	45
221 - 230	33.037	32.247	7.128	25.119	764	16	748	-	26
231 - 240	60.259	58.434	34.163	24.271	1.800	14	1.786	-	25
241 - 250	47.485	46.398	21.269	25.129	1.079	13	1.066	-	8
251 - 260	31.970	31.129	4.763	26.366	837	22	815	-	4
261 - 270	32.829	32.462	2.754	29.708	364	33	331	-	3
271 - 280	75.026	74.568	51.090	23.478	442	32	410	-	16
281 - 290	81.016	80.736	62.509	18.227	272	47	225	-	8
291 - 300	51.619	51.330	37.007	14.323	282	17	265	-	7
301 - 325	64.465	64.188	38.981	25.207	269	23	246	-	8
326 - 350	30.343	30.298	17.114	13.184	44	5	39	-	1
351 - 375	10.630	10.595	6.131	4.464	34	6	28	-	1
376 - 400	3.988	3.970	2.959	1.011	17	4	13	-	1
401 - 450	1.983	1.968	1.451	517	15	6	9	-	0
451 - 500	314	310	235	75	4	2	2	-	0
501 - 750	116	114	79	35	2	-	2	-	0
751 - 1.000	4	4	3	1	-	-	-	-	0
Peste 1.000	2	2	-	2	-	-	-	-	0
TOTAL	902.375	789.721	293.654	496.067	21.595	1.789	19.806	-	91.059

Sursa: Casa Națională de Pensii și alte Drepturi de Asigurări Sociale
(Source: National House of Pensions and Other Social Insurance Rights)

IV.14. NUMĂRUL PENSIONARILOR ȘI PENSIA MEDIE LUNARĂ DE ASIGURĂRI SOCIALE DE STAT. PE REGIUNI/JUDEȚE, ÎN ANUL 2007

Average number of pensioners and average monthly pension of state social insurance, by region/counties, 2007

Regiuni/Județe (Regions/Counties)	Număr mediu pensionari - persoane (Number of pensioners - persons)	Pensia medie anuală - lei/persoană (Average pension - RON/person)
TOTAL	4.643.482	399
Nord-Est	683.805	369
Bacău	139.047	394
Botoșani	75.099	325
Iași	137.151	395
Neamț	114.426	376
Suceava	138.945	356
Vaslui	79.137	331
Sud-Est	537.709	379
Brăila	79.550	378
Buzău	105.948	349
Constanța	129.193	401
Galați	115.503	417
Vrancea	65.613	336
Tulcea	41.902	354
Sud-Muntenia	751.086	375
Argeș	149.738	392
Călărași	67.184	335
Dâmbovița	122.228	370
Giurgiu	61.276	320
Ialomița	58.319	340
Prahova	196.375	426
Teleorman	95.966	335
Sud-Vest Oltenia	491.101	369
Dolj	159.872	375
Gorj	75.937	400
Mehedinți	57.969	372
Olt	93.701	340
Vâlcea	103.622	360
Vest	443.776	420
Arad	101.732	378
Caraș-Severin	79.272	397
Hunedoara	121.734	476
Timiș	141.038	415
Nord-Vest	611.857	386
Bihor	157.964	382
Bistrița-Năsăud	52.162	336
Cluj	154.556	429
Sălaj	56.810	351
Satu-Mare	78.955	353
Maramureș	111.410	395
Centru	557.238	416
Alba	81.571	391
Brașov	131.121	483
Covasna	42.692	395
Harghita	70.596	391
Mureș	134.578	384
Sibiu	96.680	421
București-Ilfov	566.910	493
Mun.București	498.434	511
Ilfov	68.476	365

Sursa: Casa Națională de Pensii și alte Drepturi de Asigurări Sociale
(Source: National House of Pensions and Other Social Insurance Rights)

IV. Pensii și Asigurări Sociale de Stat / Pensions and State Social Insurance

IV.15. BILETE DE TRATAMENT¹, ÎN ANUL 2007
Balneal treatment tickets¹, 2007

Localitatea (Locality)	Județul (County)	Număr bilete (Number of tickets)		Localitatea (Locality)	Județul (County)	Număr bilete (Number of tickets)	
		Anul 2007 (2007)	față de anul 2006 (2006) (+/-)			Anul 2007 (2007)	față de anul 2006 (2006) (+/-)
Total tratament (Balneal treatment, total)		261.786	-6.698	- Nicolina	Iași	2.799	111
- 1 Mai	Bihor	8.566	652	- Ocna Șugatag	Maramureș	2.075	-117
- Amara	Ialomița	14.869	1.623	- Olănești	Vâlcea	15.157	-3.929
- Bala	Mehedinți	3.132	470	- Onești	Bacău	558	558
- Bazna	Sibiu	1.062	-21	- Predeal	Brașov	1.470	35
- Băltăești	Neamț	3.687	-82	- Pucioasa	Dâmbovița	5.794	175
- Bizușa	Sălaj	1.383	172	- Saturn	Constanța	7.307	-1.263
- Bughea	Argeș	80	-35				
- Bușteni	Prahova	379	28	- Sărata Monteoru	Buzău	3.290	3.060
- Buziaș	Timiș	7.866	-66	- Sângeorz-Băi	Bistrița-Năsăud	9.198	-324
- Calacea	Timiș	799	80	- Sinaia	Prahova	2.066	52
- Căciulata	Vâlcea	18.400	-711	- Slănic Moldova	Bacău	4.526	-697
- Covasna	Covasna	19.777	-447	- Slănic Prahova	Prahova	3.726	8
- Eforie Nord	Constanța	7.187	-348	- Sovata	Mureș	7.090	-505
- Eforie Sud	Constanța	245	-72				
- Felix	Bihor	22.353	-2.949	- Stâna de Vale	Bihor	180	180
- Geoagiu	Hunedoara	7.295	1159	- Tinca	Bihor	1.223	-31
- Govora	Vâlcea	7.368	-852	- Târgu Ocna	Bacău	2.017	10
- Herculane	Caraș-Severin	25.200	-3.755	- Techirghiol	Constanța	6.539	314
- Lacul Sărat	Brăila	8.188	121	- Turda	Cluj	1.414	
- Mangalia	Constanța	5.279	658	- Tușnad	Harghita	6.767	-590
- Moneasa	Arad	5.293	800	- Vatra Dornei	Suceava	8.593	-329
- Neptun	Constanța	439	127	- Voineasa	Vâlcea	1.150	28

¹Acordate prin sistemul public de pensii și alte drepturi de asigurări sociale.
(Granted within the public system of pensions and other social insurance benefits)

Sursa: Casa Națională de Pensii și Alte Drepturi de Asigurări Sociale
(Source: National House of Pensions and Other Social Insurance Rights)

IV. Pensii și Asigurări Sociale de Stat / Pensions and State Social Insurance

IV.16. BILETE DE ODIHNĂ¹, ÎN ANUL 2007
Rest tickets¹, 2007

Localitatea (Locality)	Județul (County)	Număr bilete (Number of tickets)		Localitatea (Locality)	Județul (County)	Număr bilete (Number of tickets)	
		Anul 2007 (2007)	față de anul 2006 (2006) (+/-)			Anul 2007 (2007)	față de anul 2006 (2006) (+/-)
Total odihnă (Rest tickets, total)		51.990	3.441				
- Amara	Ialomița	395	395	- Olănești	Vâlcea	2.681	1.200
- Bălțătești	Neamț	43	43	- Olimp	Constanța	1.483	1.483
- Buziaș	Timiș	18	18	- Predeal	Brașov	74	74
- Căciulata	Vâlcea	1.383	1.330	- Păltiniș	Sibiu	-	-16
- Călimănești	Vâlcea	-	-29	- Pucioasa	Dâmbovița	38	27
- Covasna	Covasna	1.148	1.148	- Saturn	Constanța	10.556	-1.412
- Eforie Nord	Constanța	3.676	-3.115	- Sângeorz-Băi	Bistrița-Năsăud	117	-293
- Eforie Sud	Constanța	7.990	705	- Sărata Monteoru	Buzău	53	31
- Felix	Bihor	1.339	299	- Slănic Prahova	Prahova	-	-27
- Geoagiu	Hunedoara	-	-18	- Soveja	Vrancea	-	-15
- Govora	Vâlcea	-	-31	- Techirghiol	Constanța	731	-96
- Herculane	Caraș-Severin	73	73	- Tinca	Bihor	90	90
- Mamaia	Constanța	-	-807	- Tușnad	Harghita	143	143
- Mangalia	Constanța	431	431	- Vatra Dornei	Suceava	71	52
- Muntele Băișorii	Cluj	57	-368	- Venus	Constanța	6.639	-1.136
- Neptun	Constanța	12.582	4.784	- Vidra	Vâlcea	44	22
- Ocna Șugatag	Maramureș	46	15	- Voineasa	Vâlcea	89	-1.373

¹Acordate prin sistemul public de pensii și alte drepturi de asigurări sociale.
(Granted within the public system of pensions and other social insurance benefits)
Sursa: Casa Națională de Pensii și Alte Drepturi de Asigurări Sociale
(Source: National House of Pensions and Other Social Insurance Rights)